


**AZIENDA
ACQUA
POTABILE**




CONSUNTIVO SECONDO LA CLASSIFICAZIONE ISTITUZIONALE = FUNZIONALE
PER L'ANNO 2019

AAP Riva San Vitale

Data 18-03-2020

Pagina 126

DICASTERO	RICAPITOLAZIONE CONTO DI GESTIONE CORRENTE			
	CONSUNTIVO 2019		PREVENTIVO 2019	
	SPESA CORRENTI	RICAVI CORRENTI	SPESA CORRENTI	RICAVI CORRENTI
1 AMMINISTRAZIONE	372'585.48	97.29 %	382'975.61	100.00 %
TOTALI	372'585.48	97.29 %	382'975.61	100.00 %
DISAVANZO D'ESERCIZIO				8'300.00
AVANZO D'ESERCIZIO	10'390.13	2.71 %		
TOTALI A PAREGGIO	382'975.61		382'975.61	359'000.00
				359'000.00

CONSUNTIVO SECONDO LA CLASSIFICAZIONE ISTITUZIONALE = FUNZIONALE
PER L'ANNO 2019RICAPITOLAZIONE CONTO DI GESTIONE CORRENTE
PRIMA RICAPITOLAZIONE

R I C A V I %

S P E S E %

1	AMMINISTRAZIONE					
100	Amministrazione	372'585.48	97.29	382'975.61	100.00	

TOTALE PER DICASTERO

Maggior ricavo

382'975.61

100.00

T O T A L I

AVANZO D'ESERCIZIO

T O T A L I A P A R E G G I O

372'585.48

97.29 %

382'975.61


100.00 %

10'390.13

2.71 %

382'975.61


382'975.61

CONSUNTIVO SECONDO LA CLASSIFICAZIONE ISTITUZIONALE = FUNZIONALE
PER L'ANNO 2019


Gestione Corrente

RICAPITOLAZIONE PER GENERE DI CONTO - RIASSUNTO

	CONSUNTIVO 2019	PREVENTIVO 2019	CONSUNTIVO 2018
3 SPESE CORRENTI	372'585.48	359'000.00	369'078.71
31 SPESE PER BENI E SERVIZI	215'759.97	209'600.00	223'702.71
32 INTERESSI PASSIVI	14'210.00	14'400.00	13'858.00
33 AMMORTAMENTI	142'615.51	135'000.00	131'518.00
4 RICAVI CORRENTI	382'975.61	350'700.00	388'709.20
42 REDDITI DELLA SOSTANZA	1'520.14	3'700.00	3'879.36
43 RICAVI PER PRESTAZIONI E VENDITE	381'455.47	347'000.00	384'829.84

CONSUNTIVO SECONDO LA CLASSIFICAZIONE ISTITUZIONALE = FUNZIONALE
PER L'ANNO 2019

RICAPITOLAZIONE PER GENERE DI CONTO		CONSUNTIVO 2019	PREVENTIVO 2019	CONSUNTIVO 2018
CONTO	%	DESCRIZIONE DEL CONTO		
3	100.00	SPESE CORRENTI	372'585.48	359'000.00
31	57.91	SPESE PER BENI E SERVIZI	215'759.97	223'702.71
310	0.08	MATERIALE D'UFFICIO, SCOLASTICO E STAMPATI	300.00	281.60
311	0.00	ACQUISTO MOBILI, MACCHINE, VEICOLI ED ATTREZZATURE	0.00	3'337.10
312	10.92	ACQUA, ENERGIA E COMBUSTIBILI	40'677.05	37'069.50
314	11.69	MANUTENZIONE STABILI E STRUTTURE (PRESTAZIONI TERZI)	43'539.95	56'533.18
318	34.00	SERVIZI ED ONORARI	126'676.13	125'984.53
319	1.23	ALTRE SPESE PER BENI E SERVIZI	4'566.84	496.80
32	3.81	INTERESSI PASSIVI	14'210.00	13'858.00
321	3.81	INTERESSI PASSIVI PER DEBITI A BREVE SCADENZA	14'210.00	13'858.00
33	38.28	AMMORTAMENTI	142'615.51	131'518.00
330	1.53	AMMORT. SU BENI PATRIMONIALI	5'683.70	19'605.40
331	36.75	AMMORT. ORDINARI SU BENI AMMINISTRATIVI	136'931.81	111'912.60




CONSUNTIVO SECONDO LA CLASSIFICAZIONE ISTITUZIONALE = FUNZIONALE
PER L'ANNO 2019

AAP Riva San Vitale

Data 18-03-2020

Pagina 130


		RICAPITOLAZIONE PER GENERE DI CONTO			
CONTO	%	DESCRIZIONE DEL CONTO	CONSUNTIVO 2019	PREVENTIVO 2019	CONSUNTIVO 2018
4	100.00	RICAVI CORRENTI	382'975.61	350'700.00	388'709.20
42	0.40	REDDITI DELLA SOSTANZA	1'520.14	3'700.00	3'879.36
421	0.40	CREDITI	1'520.14	3'700.00	3'879.36
43	99.60	RICAVI PER PRESTAZIONI E VENDITE	381'455.47	347'000.00	384'829.84
434	99.07	ALTRE TASSE D'UTILIZZAZIONE E SERVIZI	379'398.17	346'000.00	383'222.45
439	0.54	ALTRI RICAVI PER PRESTAZIONI E VENDITE	2'057.30	1'000.00	1'607.39

CONSUNTIVO SECONDO LA CLASSIFICAZIONE ISTITUZIONALE = FUNZIONALE
PER L'ANNO 2019

1	AMMINISTRAZIONE	CONSUNTIVO 2019		PREVENTIVO 2019	CONSUNTIVO 2018
		SPESE	RICAVI		
100	Amministrazione				
3	SPESE CORRENTI				
310.01	Materiale amministrativo	300.00		400.00	281.60
311.01	Acquisto contatori	0.00		10'000.00	615.50
311.02	Acquisto computer e macchine ufficio	0.00		0.00	2'721.60
312.01	Elettricit�	40'677.05		40'000.00	37'069.50
314.01	Manutenzione	43'539.95		30'000.00	56'533.18
318.01	Cont. al Comune per amministraz.	55'000.00		55'000.00	55'000.00
318.02	Contr. al comune per sorveglianza	45'000.00		45'000.00	45'017.95
318.03	Analisi acqua potabile	2'154.00		2'000.00	2'154.00
318.04	Spese postali e telefoniche	3'367.73		4'500.00	4'689.58
318.05	Premi assicurazione	3'961.70		4'500.00	4'163.00
318.06	Imposta Iva	379.40		400.00	383.25
318.08	Cont. realizzazione sistemi idrici (1ct. x m3)	2'500.00		2'500.00	2'500.00
318.11	Revisione contabile	1'292.40		1'300.00	1'292.40
318.12	Spese di gestine Acquedotto regionale (ARM)	13'020.90		13'500.00	10'784.35
319.01	Costi diversi	4'566.84		500.00	496.80
321.01	Interessi passivi	14'210.00		14'400.00	13'858.00
330.01	Perdite su debitori	5'683.70		0.00	19'605.40
331.01	Ammortamenti	136'931.81		135'000.00	111'912.60
4	RICAVI CORRENTI				
421.01	Interessi attivi			3'700.00	3'879.36
434.01	Tassa abbonamento e consumo			340'000.00	376'692.45
434.02	Tassa allacciamento			5'000.00	6'180.00
434.03	Tassa di collaudo			1'000.00	350.00
439.01	Ricavi diversi			1'000.00	1'607.39
				1'520.14	
				375'248.17	
				4'150.00	
				0.00	
				2'057.30	

CONSUNTIVO SECONDO LA CLASSIFICAZIONE ISTITUZIONALE = FUNZIONALE
PER L'ANNO 2019

1	AMMINISTRAZIONE	CONSUNTIVO 2019		PREVENTIVO 2019	CONSUNTIVO 2018
		SPESE	RICAVI		
100	Amministrazione				
	TOTALE RICAVI		382'975.61	350'700.00	388'709.20
	TOTALE SPESE	372'585.48		359'000.00	369'078.71
	SALDO	10'390.13		8'300.00	-19'630.49

CONSUNTIVO SECONDO LA CLASSIFICAZIONE ISTITUZIONALE = FUNZIONALE
PER L'ANNO 2019

D I C A S T E R O	RICAPITOLAZIONE CONTO DI INVESTIMENTO		USCITE PREVENTIVO 2019	ENTRATE 2019	ENTRATE 2019
	USCITE	ENTRATE			
1 AMMINISTRAZIONE	281'282.73	205.42 %	136'931.81	100.00 %	0.00
TOTALI	281'282.73	205.42 %	136'931.81	100.00 %	0.00
SALDO			144'350.92	105.42 %	291'000.00
TOTALI A PAREGGIO	281'282.73		281'282.73		291'000.00

CONSUNTIVO SECONDO LA CLASSIFICAZIONE ISTITUZIONALE = FUNZIONALE
PER L'ANNO 2019RICAPITOLAZIONE CONTO DI INVESTIMENTO
PRIMA RICAPITOLAZIONE
USCITE %

			ENTRATE	%
1	AMMINISTRAZIONE			
100	Amministrazione	281'282.73	136'931.81	100.00
	TOTALE PER DICASTERO	281'282.73	136'931.81	
	TOTALI	281'282.73	136'931.81	100.00 %
	SALDO		144'350.92	105.42 %
	TOTALI A PAREGGIO	281'282.73	281'282.73	



CONSUNTIVO SECONDO LA CLASSIFICAZIONE ISTITUZIONALE = FUNZIONALE
PER L'ANNO 2019


RICAPITOLAZIONE PER GENERE DI CONTO

CONTO	%	DESCRIZIONE DEL CONTO	CONSUNTIVO 2019	PREVENTIVO 2019
5	100.00	USCITE INVEST. BENI AMMINISTRATIVI	281'282.73	291'000.00
50	60.59	Investimenti in beni amministrativi	170'432.05	74'000.00
501	60.59	Opere del genio civile	170'432.05	74'000.00
56	39.41	Contributi propri	110'850.68	217'000.00
562	39.41	Comuni e consorzi comunali	110'850.68	217'000.00


CONSUNTIVO SECONDO LA CLASSIFICAZIONE ISTITUZIONALE = FUNZIONALE
PER L'ANNO 2019

RICAPITOLAZIONE PER GENERE DI CONTO

CONTO	%	DESCRIZIONE DEL CONTO	CONSUNTIVO 2019	PREVENTIVO 2019
6	100.00	ENTRATE INVEST. BENI AMMINISTRATIVI	136'931.81	0.00
68	100.00	RIPORTO AMMORTAMENTI	136'931.81	0.00
681	100.00	RIPORTO AMMORTAMENTI	136'931.81	0.00

CONSUNTIVO SECONDO LA CLASSIFICAZIONE ISTITUZIONALE = FUNZIONALE
PER L'ANNO 2019

1	AMMINISTRAZIONE	RIS. C.C.	VOTATO TOT.	IMPORTO	CONSUNTIVO 2019		PREVENTIVO 2019
					USCITE	ENTRATE	
100	Amministrazione						
5	USCITE INVEST. BENI AMMINISTRATIVI						
501.03	Sostituzione parziale condotta via Moita 141.02	31-12-2018	20'000.00	13'000.00			20'000.00
501.04	Sostituzione parziale condotta via Segoma 141.02	31-12-2018	45'000.00	0.00			45'000.00
501.07	Zona di protezione dei pozzi di captazione Lümaghera 141.10	03-07-2017	100'000.00	0.00			9'000.00
501.08	Sostituzione condotta AP via Francini-Piazza Ponte 141.11	14-12-2015	640'000.00	157'432.05			0.00
562.01	Acquedotto Regionale Mendrisiotto (ARM) 141.09			110'850.68			217'000.00
6	ENTRATE INVEST. BENI AMMINISTRATIVI						
681.00	Ripporto ammortamenti BA					136'931.81	0.00
	TOTALE ENTRATE					136'931.81	0.00
	TOTALE USCITE				281'282.73		291'000.00
	SALDO					144'350.92	291'000.00



CONSUNTIVO SECONDO LA CLASSIFICAZIONE ISTITUZIONALE = FUNZIONALE
PER L'ANNO 2019

AAP Riva San Vitale

Data 18-03-2020

Pagina 138

RIASSUNTO CONSUNTIVO 2019 PREVENTIVO 2019

CONTO DI GESTIONE CORRENTE

Uscite correnti	235'653.67		224'000.00
Ammortamenti amministrativi	136'931.81		135'000.00
Addebiti interni	0.00		0.00
Totale spese correnti		372'585.48	359'000.00
Entrate correnti	382'975.61		350'700.00
Accrediti interni	0.00		0.00
Totale ricavi correnti		382'975.61	350'700.00


Avanzo d'esercizio

10'390.13

-8'300.00

CONTO DEGLI INVESTIMENTI IN BENI AMMINISTRATIVI


Uscite per investimenti		281'282.73	291'000.00
Entrate per investimenti (escluso il riporto degli ammortamenti 68*)		0.00	0.00
Onere netto di investimento		281'282.73	291'000.00

CONSUNTIVO SECONDO LA CLASSIFICAZIONE ISTITUZIONALE = FUNZIONALE
PER L'ANNO 2019

RIASSUNTO CONSUNTIVO 2019 PREVENTIVO 2019

CONTO DI CHIUSURA

Onere netto d'investimento	281'282.73	291'000.00
Ammortamenti amministrativi	136'931.81	135'000.00
Avanzo / disavanzo d'esercizio	10'390.13	-8'300.00
Autofinanziamento	147'321.94	126'700.00
Disavanzo totale	-133'960.79	-164'300.00



**BILANCIO DI CHIUSURA
AL 31-12-2019**

AAP Riva San Vitale

Data 18-03-2020

Pagina 140

RIASSUNTO DEL BILANCIO

v1.1

**C O N S U M T I V O
A T T I V O P A S S I V O**

RIASSUNTO DEL BILANCIO

BENI PATRIMONIALI	576'681.34	
BENI AMMINISTRATIVI	2'101'266.97	
FINANZIAMENTI SPECIALI	0.00	
ECCEDENZA PASSIVA	0.00	
CAPITALE DI TERZI		2'477'236.42
FINANZIAMENTI SPECIALI		0.00
CAPITALE PROPRIO		190'321.76
TOTALI	2'677'948.31	2'667'558.18
AVANZO D'ESERCIZIO		10'390.13
TOTALI A PAREGGIO	2'677'948.31	2'677'948.31



**BILANCIO DI CHIUSURA
AL 31-12-2019**

AAP Riva San Vitale

Data 18-03-2020

Pagina 141

RICAPITOLAZIONE PER CONTI A 2 CIFRE

Conto	Descrizione gruppo del conto	Importo	Var. %	Anno precedente
1	ATTIVO			
10	LIQUIDITA'	382'242.53	558.89	58'012.99
11	CREDITI	194'247.86	-76.48	825'935.85
13	TRANSITORI/ATTIVI	190.95		0.00
14	INVESTIMENTI IN BENI AMMINISTRATIVI	2'101'266.97	7.38	1'956'916.05
19	DISAVANZI DI ESERCIZIO	0.00		0.00
		2'677'948.31	-5.73	2'840'864.89



**BILANCIO DI CHIUSURA
AL 31-12-2019**

AAP Riva San Vitale

Data 18-03-2020

Pagina 142

RICAPITOLAZIONE PER CONTI A 2 CIFRE

Conto	Descrizione gruppo del conto	Importo	Var. %	Anno precedente
2	P A S S I V O			
20	IMPEGNI CORRENTI	2'467'044.06	-6.92	2'650'543.13
25	TRANSITORI PASSIVI	10'192.36	0.00	0.00
29	CAPITALE PROPRIO	190'321.76	0.00	190'321.76
		2'667'558.18	-6.10	2'840'364.89




BILANCIO DI CHIUSURA AL 31-12-2019

AAP Riva San Vitale

Data 18-03-2020

Pagina 143

Conto	Descrizione	S A L D O	Anno preced.	Var. %	Variaz. Netta
A T T I V O					
LIQUIDITA'					
101.01	Conto Corrente Postale	382'242.53	58'012.99	558.89	324'229.54
102.00	Banca Raiffeisen	363'936.59	39'684.20	817.08	324'252.39
		18'305.94	18'328.79	-0.12	-22.85
CREDITI					
111.02	Prestito Comune	194'247.86	825'935.85	-76.48	-631'687.99
115.01	Tassa consumo acqua	0.00	600'000.00	-100.00	-600'000.00
115.02	Debitori tasse diverse	192'175.45	224'796.10	-14.51	-32'620.65
115.05	Altri debitori diversi	2'050.00	1'000.00	105.00	1'050.00
115.06	Imposta preventiva	0.00	0.00	0.00	0.00
		22.41	139.75	-83.96	-117.34
TRANSITORI ATTIVI					
139.00	Transitori attivi	190.95	0.00		190.95
		190.95	0.00		190.95
INVESTIMENTI IN BENI AMMINISTRATIVI					
141.02	Rete distribuzione	2'101'266.97	1'956'916.05	7.38	144'350.92
141.03	Potenziamento acquedotto	476'240.22	489'670.10	-2.74	-13'429.88
141.05	Sistemi di rilevamento consumi in rete	198'959.90	254'629.95	-21.86	-55'670.05
141.06	Apparecchiature idrauliche Lumaghara	60'038.50	68'027.35	-11.74	-7'988.85
141.08	Condotta Piazza Grande	134'296.98	149'249.15	-10.02	-14'952.17
141.09	Acquedotto regionale Mendrisiotto (ARM)	46'769.08	48'034.55	-2.63	-1'265.47
141.10	Zona protezione pozzi di captazione	485'779.15	387'384.35	25.40	98'394.80
141.11	Condotta via Francini - piazza Ponte	111'144.03	114'072.00	-2.57	-2'927.97
		588'039.11	445'848.60	31.89	142'190.51



BILANCIO DI CHIUSURA AL 31-12-2019

AAP Riva San Vitale

Data 18-03-2020

Pagina 144

Conto	Descrizione	SALDO	Anno preced.	Var. %	Variaz. Netta
PASSIVO					
IMPEGNI CORRENTI					
200.00	Creditori	0.00	9'787.20	-100.00	-9'787.20
200.01	Creditori Collettivi	13'982.90	503.40	999.99	13'479.50
206.01	Conto corrente AAP-Comune	3'061.16	190'252.53	-98.39	-187'191.37
206.02	Prestito Comune	2'450'000.00	2'450'000.00	0.00	0.00
TRANSITORI PASSIVI					
259.00	Transitori Passivi	10'192.36	0.00		10'192.36
CAPITALE PROPRIO					
290.01	Avanzi d'esercizio accumulati anni precedenti	190'321.76	190'321.76	0.00	0.00
290.02	Avanzo d'esercizio anno di gestione	0.00	170'691.27	11.50	19'630.49
			19'630.49	-100.00	-19'630.49

TABELLA DEGLI AMMORTAMENTI 2019

infrastrutture per l'approvvigionamento idrico

Numero conto	Opera	Valore iniziale presunto	Valore a bilancio 1.1	Tasso ammort.	Importo ammort.	Uscite per inv.	Entrate per inv.	Valore a bilancio 31.12
141.03	Potenziamento acquedotto	2'226'802.05	254'629.95	2.50	55'670.05			198'959.90
141.02	Rete di distribuzione	965'569.50	419'560.75	2.50	24'139.24	13'000.00		408'421.51
141.02	Condotta zona Rompée	91'625.50	70'109.35	2.50	2'290.64			67'818.71
141.05	Sistemi di rilevamento consumi in rete	122'905.40	68'027.35	6.50	7'988.85			60'038.50
141.06	Apparecchiature idrauliche Lumaghera	230'033.40	149'249.15	6.50	14'952.17			134'296.98
141.08	Condotta Piazza Grande	50'618.70	48'034.55	2.50	1'265.47			46'769.08
141.09	Acquedotto regionale Mendrisiotto	498'235.03	387'384.35	2.50	12'455.88	110'850.68		485'779.15
141.10	Zone di protezione pozzi di captazione	117'119.00	114'072.00	2.50	2'927.98			111'144.03
141.11	Condotta via Franscini - Piazza Ponte	609'661.60	445'848.60	2.50	15'241.54	157'432.05		588'039.11
		4'912'570.18	1'956'916.05		136'931.81	281'282.73	-	2'101'266.97



CONSUNTIVO DETTAGLIATO DEGLI INVESTIMENTI

Controllo dei crediti - anno 2019

AAP Riva San Vitale

Data 18-03-2020

Pagina 146

N° conto	Descrizione	Data chiuso	Data votata Scadenza	Imp.votato Messaggio	Imp.votato totale	Consuntivi precedenti	2019		Consuntivo totale	Rimanenza (-) Sorpasso (+)
							Consuntivo Preventivo	Consuntivo Preventivo		
USCITE INVEST. BENI AMMINISTRATIVI										
501.03 100	Sostituzione parziale condotta via Motta 141.02		31-12-2018	(preventivo 2019)	20'000.00	0.00	13'000.00 20'000.00	13'000.00		-7'000.00
501.04 100	Sostituzione parziale condotta via Segoma 141.02		31-12-2018	(preventivo 2019)	45'000.00	0.00	45'000.00	0.00		-45'000.00
501.08 100	Sostituzione condotta AP via Franchini-Piazza Ponte 141.11		14-12-2015 31-12-2018 (MM 10-15 / 21-10-2015)		640'000.00	452'229.55	157'432.05	609'661.60		-30'338.40
501.09 100	Progetto definitivo sostit. canalizzaz via Lumaghiera 141.02		16-07-2019 31-12-2019 (RM 295 / 16-07-2019) RM art. 9 ReCo		14'000.00	0.00	0.00	0.00		-14'000.00
501.10 100	Sostituzione condotta Via Dell'inglese 141.12		31-12-2024 (MM 12-19 / 04-10-2019)		70'000.00	0.00	0.00	0.00		-70'000.00
552.01 100	Acquedotto Regionale Mendrisiotto (ARM) 141.09			(opera consortile)		387'384.35	110'850.68 217'000.00	498'235.03		
Totale					789'000.00	839'613.90	281'282.73 282'000.00	1'120'896.63		-166'338.40



CONSUNTIVO DETTAGLIATO DEGLI INVESTIMENTI


Controllo dei crediti - anno 2019

AAP Riva San Vitale

Data 18-03-2020

Pagina 147

N° conto	Descrizione	Data chiuso	Data Scadenza	Data votato	Imp.votato Messaggio	Importo votato totale	Consuntivi precedenti	2019		Consuntivo totale	Rimanenza (-) Sorpasso (+)
								Consuntivo Preventivo			
ENTRATE INVEST. BENI AMMINISTRATIVI											
681.00	Riparto ammortamenti BA						0.00	136'931.81		136'931.81	
100											
Totale								0.00	136'931.81	136'931.81	
									0.00		



DATI STATISTICI COMUNE DI RIVA SAN VITALE

Popolazione

Abitanti al 31.12.2019: 2699 (+ 3)

Tabella dati generali popolazione

	Donne	Uomini	Totale	%
Svizzere/i				80.59%
Attinenti	337	312	649	24.05%
Ticinesi	615	566	1181	43.76%
Confederate/i	169	150	319	11.82%
Soggiornanti	1	4	5	0.19%
Soggiornanti in istituti	1	20	21	0.78%
Stranieri/i				19.41%
Domiciliati	156	197	353	13.08%
Dimoranti	72	77	149	5.52%
Soggiornanti	2	2	4	0.15%
Soggiornanti permessi G	5	6	11	0.41%
Soggiornanti in istituti	0	7	7	0.26%

Totale dei movimenti che hanno interessato l'ufficio del controllo abitanti 1328 di cui:

Arrivi	322
Partenze	280
Cambio indirizzo	70
Nascite	17
Decessi	22
Diversi	617

INFORMAZIONI GENERALI

Il Municipio, nel corso del **2019**, si è riunito in seduta **46** volte adottando **577** risoluzioni.

Il Consiglio comunale ha tenuto **2** riunioni, durante le quali ha deliberato su **13** messaggi municipali. Le sue Commissioni hanno tenuto globalmente **8** riunioni, di cui alcune congiunte (gestione **5**, opere pubbliche **1**, petizioni **2**).

La Cancelleria comunale ha autenticato **175** firme.

L'On. Sindaco, quale ufficiale dello stato civile, ha celebrato **9** matrimoni.

L'Ufficio tecnico ha preavvisato **60** domande di costruzione (ordinarie/notifiche).

CONTRIBUTI ALLA SENSIBILIZZAZIONE DELLA CITTADINANZA VERSO L'AMBIENTE

A favore dell'efficienza energetica dei fabbricati e dell'uso di energie rinnovabili nell'edilizia, dal 2012 al 2019 (di cui **8** nel 2019), sono state effettuate **100** consulenze "Sportello energia".

Il Comune, **quale incentivo all'uso dei mezzi pubblici**, ha fornito i seguenti aiuti:

- **156** richieste di rimborso di abbonamenti arcobaleno annuali di II classe per adulti e giovani, con contributi pari al 10/20%;
- venduto **302** carte giornaliera flexi;
- restituito **85** rimborsi parziali di carte per più corse;

Inoltre ha accolto **22** richieste di sussidio per l'acquisto di una bicicletta elettrica e restituito **42** rimborsi parziali per l'acquisto di benzina alchilata.

